

BROCHURE PRODUIT

BERLIN ACOUSTICS



TRAVAILLER AUTREMENT, EN TOUTE EFFICACITÉ

Nous accompagnons les entreprises dans la transformation de leurs espaces de travail, en plaçant l'humain au cœur de chaque projet. Ensemble, nous réinventons les open spaces pour en faire des environnements propices à la concentration, à la performance et au plein potentiel de chacun.

Nos cabines se distinguent par un design minimaliste, moderne et intemporel. Fabriquées en Allemagne, elles offrent une qualité remarquable à un prix juste – apportant le silence là où il est essentiel. Car pouvoir travailler avec concentration, sans perturbation, ne devrait jamais être un luxe.

CABINES TÉLÉPHONIQUES ET SALLE DE RÉUNION INSONORISÉES CONÇUES POUR LE TRAVAIL MODERNE



FOCUS



WORK



MEET



BERLIN ACOUSTICS FOCUS

Idéal pour travailler
individuellement
sans être dérangé

1M²

Pure fonctionnalité

30MIN

Montage rapide



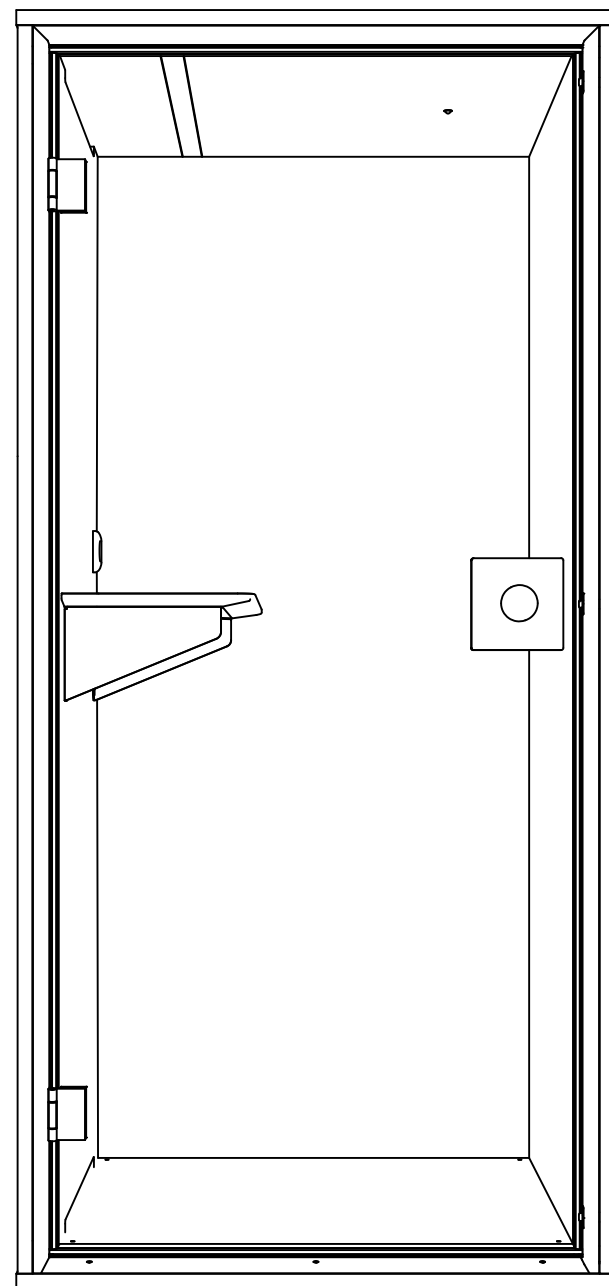
SPÉCIFICATIONS TECHNIQUES SUR LE PRODUIT



DIMENSIONS (MM)

	EXTÉRIEUR	INTÉRIEUR	TABLETTE
HAUTEUR	2150	2010	1100
LARGEUR	1000	866	806
PROFONDEUR	1000	895	330

SPÉCIFICATIONS TECHNIQUES



CAPACITÉ	1 PERSONNE
POIDS FERMÉE EN VERRE	240 KG 260 KG
PRISE ÉLECTRIQUE	1 * 230V / 10 A
PORTS USB	2 TYPE A + C
CORDON D'ALIMENTATION	3 MÈTRES
ÉCLAIRAGE	ÉCLAIRAGE LED (3.000 K)
VENTILATION	165 M ³ /H
RÉDUCTION SONORE ISO 23351-1	29,0 DB CLASSE B
CONSOMMATION ÉLECTRIQUE EN VEILLE & EN SERVICE	CE 2 W/H 28W/H

✓ MADE IN GERMANY

✓ INSTALLATION FACILE

DIMENSIONS DE L'EMBALLAGE

CAB.	CONTENU	DIMENSIONS	POIDS
01.	SOL & PLAFOND	1080 X 1065 X 180 MM	64 KG
02.	PAROI GAUCHE & DROITE	2145 X 1080 X 160 MM	82 KG
03.	PORTE EN VERRE	2175 X 1055 X 110MM	43 KG
04.	PAROI FERMÉE OU EN VERRE	2175 X 1055 X 110 MM	43 63 KG

COULEURS



EXTÉRIEUR NOIR



EXTÉRIEUR BLANC



INTÉRIEUR GRIS



PAROI ARRIÈRE EN VERRE



PAROI ARRIÈRE FERMÉE

ACCESSOIRES FOCUS

Pour une harmonie totale

BA - TABOURET

REPOSE-PIEDS

DIMENSIONS


HAUTEUR	750 MM
LARGEUR	360 MM
PROFONDEUR	360 MM
POIDS	8 KG

MATÉRIAUX

ACIER
POUDRÉ GRIS

+

BOIS DE CHÊNE
NOIR LAQUÉ



BERLIN ACOUSTICS MEET

Parfaite pour les réunions et
les discussions spontanées


100%

Flexibilité

Table réglable en hauteur – pieds LINA

120MIN

Montage rapide



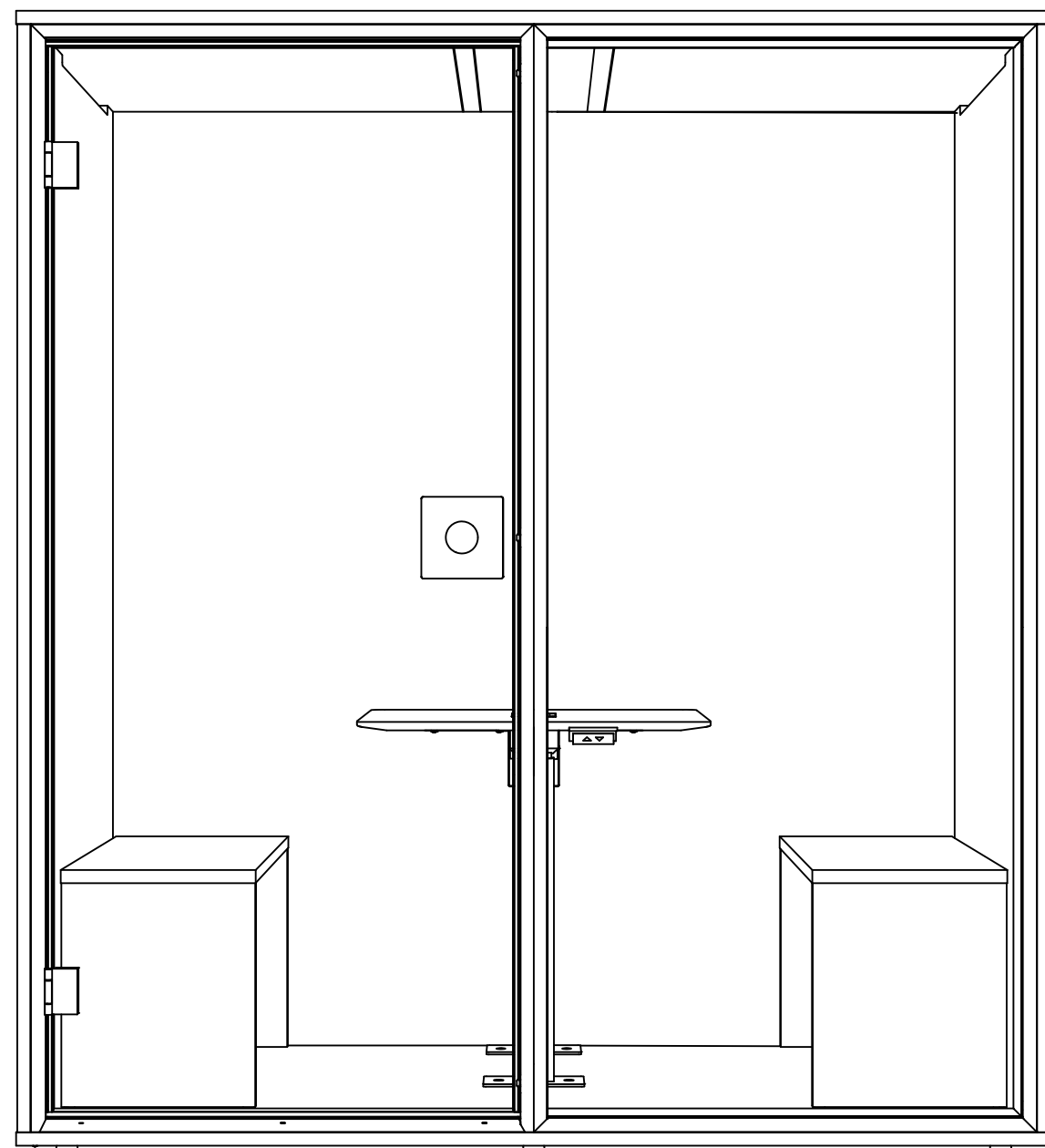
SPÉCIFICATIONS TECHNIQUES SUR LE PRODUIT



DIMENSIONS (MM)

	EXTÉRIEUR	INTÉRIEUR	TABLE
HAUTEUR	2150	2010	720-1210
LARGEUR	1946	1812	700
PROFONDEUR	1370	1265	830

SPÉCIFICATIONS TECHNIQUES



CAPACITÉ	2 - 4 PERSONNES
POIDS FERMÉE EN VERRE	435 KG 475 KG
PRISE ÉLECTRIQUE	4 * 230V / 10 A
CORDON D'ALIMENTATION	3 MÈTRES
LAN	1 (OPTIONNEL)
ÉCLAIRAGE	ÉCLAIRAGE LED (3.000 K)
VENTILATION	660 M ³ /H
RÉDUCTION SONORE ISO 23351-1	25,9 DB CLASSE B
CONSOMMATION ÉLECTRIQUE EN VEILLE & EN SERVICE	CE 2 W/H 28W/H


✓ MADE IN GERMANY

✓ INSTALLATION FACILE


DIMENSIONS DE L'EMBALLAGE

PALETTES EN OPTION	DIMENSIONS	POIDS
MEET + PALETTE À USAGE UNIQUE FERMÉE EN VERRE	2130 X 900 X 1600 MM	525 565 KG


COULEURS



EXTÉRIEUR NOIR



EXTÉRIEUR BLANC



INTÉRIEUR GRIS



PAROI ARRIÈRE EN VERRE



PAROI ARRIÈRE FERMÉE

ACCESSOIRES MEET

Pour une harmonie totale

BA - SET DE 2 BANCS

2 PERSONNES PAR BANC

DIMENSIONS

HAUTEUR	450 MM
LONGUEUR	1180 MM
LARGEUR	370 MM
POIDS	16 KG

MATÉRIAUX

BOIS RECOUVERT
EN MÉLAMINE NOIR




BA - SET DE 2 COUSSINS

DIMENSIONS

HAUTEUR	40 MM
LONGUEUR	1180 MM
ÉPAISSEUR	370 MM

MATÉRIAUX

NOIR UNI SURFACE
DESSOUS ANTI-DÉRAPANT



ACCESSOIRES MEET

Pour une harmonie totale

BA - SUPPORT D'ÉCRAN

COMPATIBILITÉ

STANDARD VESA : 75 MM | 100 MM
POUR ÉCRAN JUSQU'À 32 POUCES

POIDS DU MONITEUR : MAX. 8 KG

DIMENSIONS 400 MM

MATÉRIAUX

ALUMINIUM
NOIR BRILLANT



BERLIN ACOUSTICS WORK

Une solution de
mini-bureau confortable



100%

Flexibilité

Table réglable en hauteur – pieds LINA®

120MIN

Montage rapide



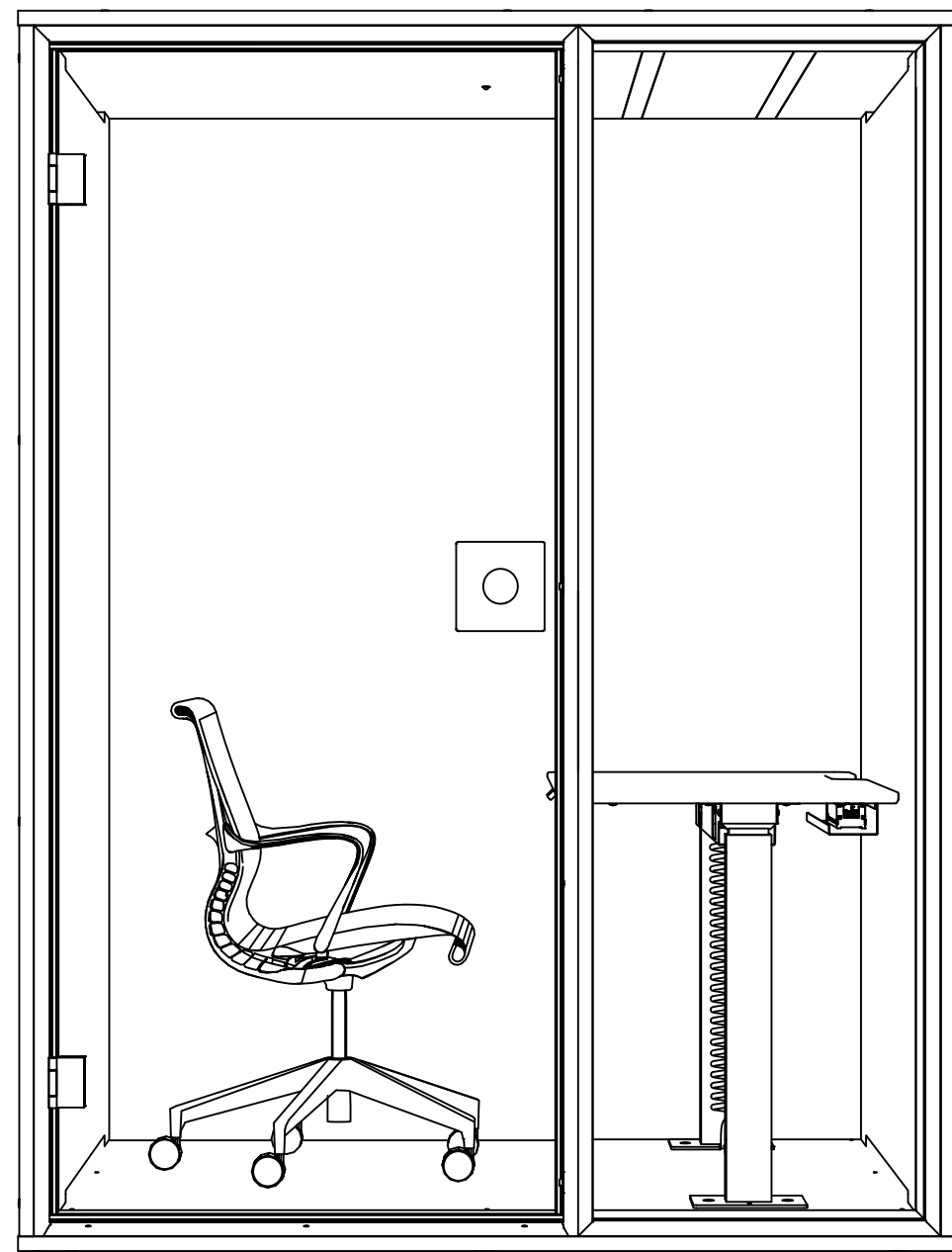
SPÉCIFICATIONS TECHNIQUES SUR LE PRODUIT



DIMENSIONS (MM)

	EXTÉRIEUR	INTÉRIEUR	TABLE
HAUTEUR	2150	2010	720-1210
LARGEUR	1630	1496	1200
PROFONDEUR	1370	1265	600

SPÉCIFICATIONS TECHNIQUES



CAPACITÉ	1 PERSONNE
POIDS FERMÉE EN VERRE	378 KG 403 KG
PRISE ÉLECTRIQUE	4 * 230V / 10 A
CORDON D'ALIMENTATION	3 MÈTRES
LAN	1 (OPTIONNEL)
ÉCLAIRAGE	ÉCLAIRAGE LED (3.000 K)
VENTILATION	330 M ³ /H
RÉDUCTION SONORE ISO 23351-1	26,2 DB CLASSE B
CONSOMMATION ÉLECTRIQUE EN VEILLE & EN SERVICE	CE 2 W/H 28W/H


✓ MADE IN GERMANY

✓ INSTALLATION FACILE

DIMENSIONS DE L'EMBALLAGE

PALETTES EN OPTION	DIMENSIONS	POIDS
WORK + PALETTE À USAGE UNIQUE FERMÉE EN VERRE	2130 X 900 X 1800 MM	468 493 KG


COULEURS



EXTÉRIEUR NOIR



EXTÉRIEUR BLANC



INTÉRIEUR GRIS



PAROI ARRIÈRE EN VERRE



PAROI ARRIÈRE FERMÉE

MOTIVÉ PAR DES VALEURS.
DÉFINIES PAR L'ACTION.



Nous sommes une équipe jeune et ambitieuse basée à Berlin – tournée vers la réussite sur le long terme, et non vers le succès éphémère.

Pour nous, les partenariats comptent. Nous restons proches, authentiques, et prêts à nous investir pleinement pour faire avancer les choses.

QUALITÉ & DURABILITÉ

Qualité et durabilité vont de pair dans nos trois sites de production en Allemagne. Plus de 90 % de nos matériaux sont sourcés localement, garantissant des standards élevés, des chaînes d'approvisionnement courtes et une indépendance face aux perturbations mondiales.

DESIGN INTELLIGENT

Pour nous, la beauté réside dans la simplicité. Nos cabines sont minimalistes, modernes et intemporelles – sans artifices superflus ni coûts inutiles. Chaque solution est conçue avec intention, améliorée à chaque étape et pensée pour évoluer avec vous, dans le temps.

CERTIFIÉ POUR LIVRAISON.
EXÉCUTION FIABLE.

BA



DIN EN ISO 14001

Notre système de gestion de l'environnement constitue les lignes directrices du thème de la durabilité, qui est un élément essentiel de nos principes.



DIN EN ISO 9001

Nous avons mis en place un système de gestion de la qualité que nous améliorons continuellement. La considération de la satisfaction des clients joue un rôle décisif à ce sujet.



CAM

Nous répondons à toutes les exigences du "Quaderno Tecnico -Critères environnementaux minimaux (CAM) - Secteur "Legno-Arredo", ce qui est une garantie supplémentaire de la durabilité de nos produits.



DIN EN ISO 23351-1

Nos cabines sont mesurées en fonction du degré de réduction du bruit. Le résultat de la classe B souligne les performances acoustiques exceptionnelles, en particulier par rapport aux concurrents dans notre segment de marché.

* Certificats disponibles sur demande.

NOS CLIENTS

Une sélection d'entreprises qui nous font déjà confiance



DES QUESTIONS ?

CONTACTEZ-NOUS

info@berlin-acoustics.com

**BERLIN
ACOUSTICS**